

## DEMONSTRAÇÃO DOS RESULTADOS POR NATUREZAS

Pág. : 1




PERÍODO FINDO EM 31 DE DEZEMBRO DE 2024


Moeda : EUROS

RENDIMENTOS E GASTOS	NOTAS	PERÍODOS	
		2 024	2 023
Vendas e serviços prestados	8	1 510 989,59	1 356 566,06
ISS, IP - Centros Distritais (Acordos Típicos)	8	890 301,52	731 192,35
Outras vendas e prestações de serviços	8	620 688,07	625 373,71
Subsídios, doações e legados à exploração	19ii	80 431,05	60 509,68
Subsídios de Entidades Públicas	19ii	3 836,06	0,00
Outras entidades públicas	19ii	3 836,06	4 000,00
OUTRAS ENTIDADES	19ii	13 649,89	5 489,56
Doações heranças e legados	19ii	62 945,10	51 020,12
Custos das mercadorias vendidas e das matérias consumidas	7	-179 235,15	-175 203,58
Fornecimentos e serviços externos	12	-243 656,25	-220 680,50
Gastos com o pessoal	11	-1 171 790,58	-1 100 295,39
Imparidade de dívidas a receber (perdas/reversões)	10ii	4 750,00	0,00
Aumentos/reduções de justo valor	10i	0,79	0,53
Outros rendimentos	13	16 625,57	24 671,79
Correcções relativas a períodos anteriores	13	2 592,54	23 478,86
Correções positivas de participações do ISS, IP	13	343,54	22 869,11
Outras correções de anos anteriores	13	2 249,00	609,75
Imputação de subsídios ao investimentos	13	605,15	605,15
Outros rendimentos	13	13 427,88	587,78
Outros gastos	14	-4 634,63	-15 198,57
Correcções relativas a períodos anteriores	14	-4 083,74	-14 832,87
Correções negativas de participações do ISS, IP	14	0,00	-315,23
Outras correções de anos anteriores	14	-4 083,74	-14 517,64
Outros Gastos	14	-550,89	-365,70
<b>Resultado antes de depreciações, gastos de financiamento e impostos</b>		<b>13 480,39</b>	<b>-69 629,98</b>
Gastos/reversões de depreciação e de amortização	15	-12 355,22	-11 913,08
<b>Resultado operacional (antes de gastos de financiamento e impostos)</b>		<b>1 125,17</b>	<b>-81 543,06</b>
Juros e gastos similares suportados	16	-2 533,42	-3 628,53
<b>Resultados antes de impostos</b>		<b>-1 408,25</b>	<b>-85 171,59</b>
Imposto a pagar		155,21	0,00
<b>Resultado líquido do período</b>		<b>-1 563,46</b>	<b>-85 171,59</b>

A Direcção

O Contabilista Certificado 14604




BALANÇO EM 31 DE DEZEMBRO DE 2024

Moeda : (Valores em Euros)

RÚBRICAS	NOTAS	DATAS	
		31 DEZ 2024	31 DEZ 2023
<b>ACTIVO</b>			
<b>Activo não corrente</b>			
Ativos fixos tangíveis	5	776 514,59	780 067,55
Investimentos financeiros	19i	7 808,84	7 808,84
		784 323,43	787 876,39
<b>Activo corrente</b>			
Inventários	7	5 720,96	3 669,74
Créditos a receber	10i	31 764,95	29 272,74
Estado e outros entes públicos	10iii	4 889,45	1 818,55
Fundadores/beneméritos/patrocinadores/doadores/associados/membros	10ii	7 112,50	5 199,00
Diferimentos	10iv	6 127,01	5 600,31
Outros ativos correntes	10ii	36 583,48	22 431,92
Caixa e depósitos bancários	4	74 257,30	72 408,43
		166 455,65	140 400,69
<b>Total do ativo</b>		950 779,08	928 277,08
<b>FUNDOS PATRIMONIAIS E PASSIVO</b>			
<b>Fundos patrimoniais</b>			
Fundos	10vi	226 951,77	226 951,77
Resultados transitados	10vi	285 148,10	370 319,69
Ajustamentos / Outras variações nos fundos patrimoniais	10vi	23 035,89	23 641,04
		535 135,76	620 912,50
Resultado líquido do período		-1 563,46	-85 171,59
<b>Total dos fundos patrimoniais</b>		533 572,30	535 740,91
<b>Passivo</b>			
<b>Passivo não corrente</b>			
Financiamentos obtidos	10v	23 475,66	36 174,78
		23 475,66	36 174,78
<b>Passivo corrente</b>			
Fornecedores	10ii	133 152,92	111 780,31
Estado e outros entes públicos	10iii	31 822,31	30 300,68
Financiamentos obtidos	10v	12 699,12	12 699,12
Diferimentos	10iv	3 210,34	2 291,00
Outros passivos correntes	10ii	212 846,43	199 290,28
		393 731,12	356 361,39
<b>Total do passivo</b>		417 206,78	392 536,17
<b>Total dos fundos patrimoniais e do passivo</b>		950 779,08	928 277,08

A Direcção

O Contabilista Certificado 14604

  
 \_\_\_\_\_  
 A. AGUIAR  
 \_\_\_\_\_  
 João Mo Silva Gomes  
 \_\_\_\_\_

